




СЛОВА СКЛАДЕНІ, ТА НЕ СКЛАДНІ

Система роботи з вивчення складених іменників

Аніта МАЙДАНЮК, учитель, центр іноземних мов
"Lingua", м. Кам'янець-Подільський, Хмельницька обл.



Сучасні мови постійно збагачуються складеними словами. Навчитися правильно розуміти їх і грамотно перекладати, особливо тоді, коли у рідній або іноземній мові такому слову відповідає словосполучення, — завдання непросте. Як зробити вивчення складених лексем простим і цікавим, а також поступово готувати дітей до сприймання іншомовного тексту без використання словника, розповідає авторка.

У 4-му класі, коли учні вже володіють достатньо великим обсягом лексичного матеріалу, педагог може запропонувати їм ігри та вправи, спрямовані на засвоєння **складених слів** англійської мови, зокрема **складених іменників**, оскільки саме цю групу слів найчастіше використовують молодші школярі.

Складені слова — лексичні одиниці, до яких входить кілька компонентів — у більшості сучасних мов, зокрема і в англійській, зустрічаються доволі часто, і їхня кількість невпинно зростає. Це пов'язано зі стрімким розвитком технологій, постійним виникненням нових термінів, назв професій, обладнання: editor-in-chief (головний редактор), breakdown (несправність), notebook (ноутбук), database (база даних), password (пароль).

Складені слова англійської мови можуть писатися як разом, так і через дефіс: railway (залізниця), ice-cream (морозиво). Чітких правил написання таких слів немає — його треба перевіряти за словником.

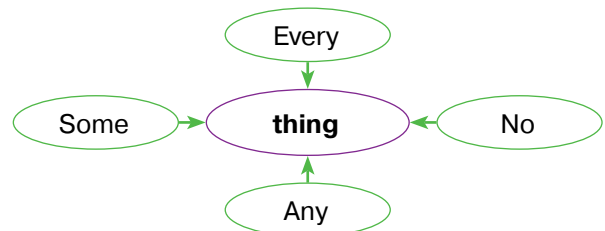
Ознайомлення з утворенням складених слів проходить у кілька етапів. Пропонуємо розглянути види вправ, які стануть у пригоді на кожному з них.

Початковий етап.

Ознайомлення з утворенням складених слів


На початковому етапі педагог привертає увагу учнів до групи вже добре відомих їм складених слів, наприклад, займенників (без називання терміна), з проханням визначити спільний елемент: everybody (кожен), nobody (ніхто), somebody (хтось), anybody (будь-хто).

Потім за допомогою запропонованих схем молодші школярі утворюють складені слова, зі значенням яких вони вже мали змогу ознайомитись раніше, і перекладають їх.



Зразок виконання:

- спільна частина: **thing** (предмет, річ);
- додаємо частини: every (кожен), no (ні), some (деякий), any (будь-який);
- утворюються слова: everything (усе), nothing (ніщо), something (щось), anything (щось).



Зразок виконання:

- спільна частина: **grand** (великий, чудовий);
- додаємо частини: children (діти), son (син), daughter (дочка), parents (батьки), father (батько), mother (мати);
- утворюються слова: grandchildren (онуки), grandson (онук), granddaughter (онучка), grandparents (дідусь та бабуся), grandfather (дідусь), grandmother (бабуся).

Формування вміння утворювати складені слова

Вправа "Утвори за аналогією"

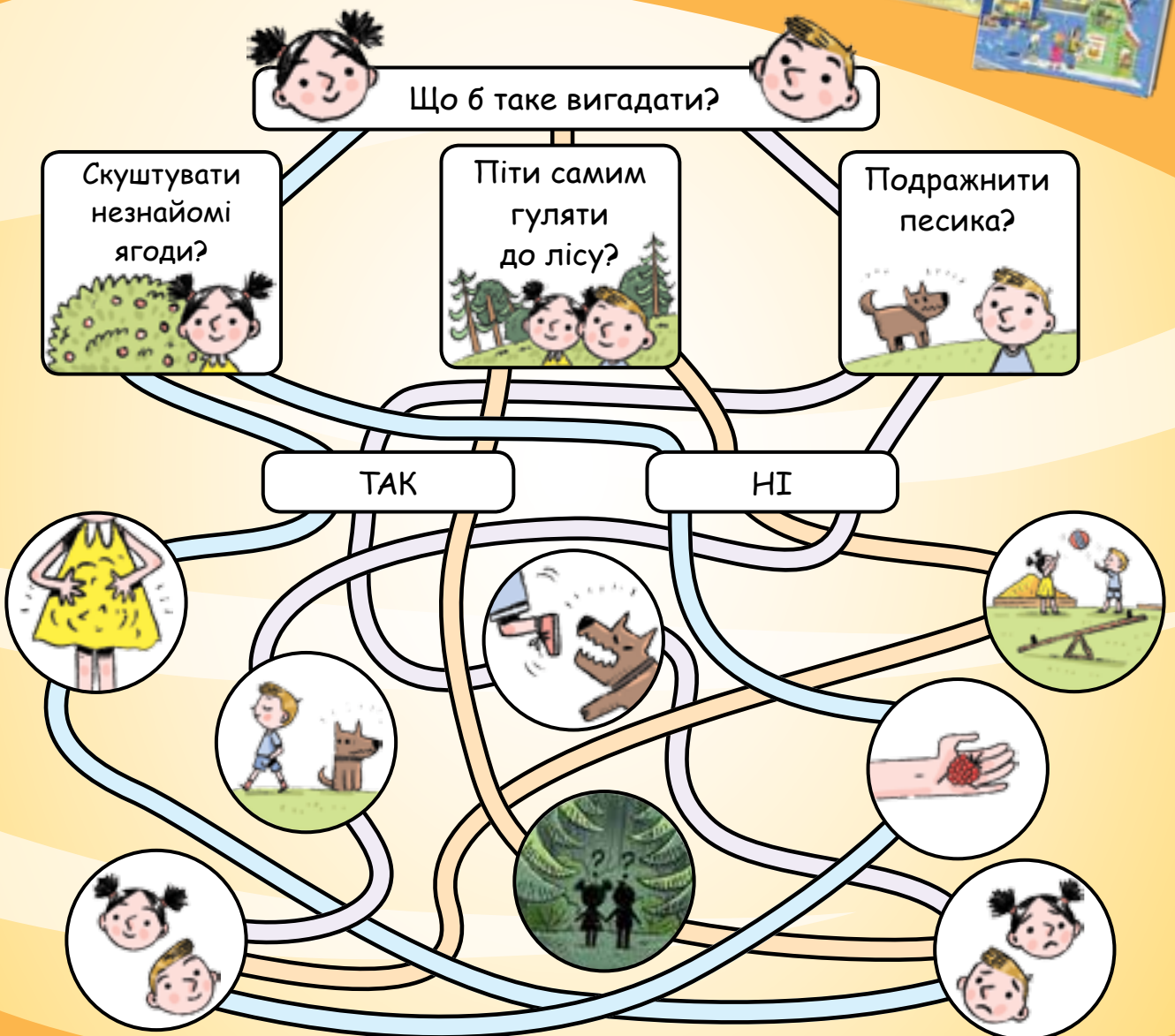
Педагог пропонує дітям завдання, аналогічні до попередніх, проте на даному етапі переклад

Цікаві комікси
та ігри для дітей –
щомісяця у журналі

ДЖМІЛЬ
Дослідження, Живопис, Музика і Література



- Допоможіть дітям пройти маршрут, уникнувши небезпек.



Читайте на сайті JMIL.COM.UA

Оформлюйте передплату на журнали "УПШ" та "Джміль"
Щомісяця отримуйте надійну методичну підтримку!