








Технологічна картка

ВИГОТОВЛЕННЯ ЛЕЛЕКИ

№ з/п	Зміст дій	Фотографічне зображення	№ з/п	Зміст дій	Фотографічне зображення
1	Вирізати квадрат з аркуша білого паперу формату А4		5	Вирізати голову і шию, розрізати пір'ячко	
2	Намалювати заготовку		6	Підкрутити розрізане пір'я на хвості й шиї	
3	Розмалювати чорним маркером хвіст і крила		7	Вивернути виріб, вставивши у надріз хвіст	
4	Згорнути виріб по діагоналі		8	Готовий виріб	